ZWIĄZEK STRZELECTWA PRAKTYCZNEGO

REGULAMINY KONKURENCJI:

Pistolet Policyjny – 1
Pistolet Policyjny – 2
Seria Czasowa – 25
Wielodystans – 1
Strzelba Praktyczna
„Shoot Off" – Pojedynek Strzelecki

1. Związek uprawia następujące dyscypliny strzeleckie:
   a) **Pistolet policyjny 1 (PP1)**
   b) **Pistolet policyjny 2 (PP2)**
   c) **Seria czasowa 25m (SC – 25)**
   d) **Wielodystans – l (WD – 1)**
   e) **IPSC**
   f) **„Shoot off" – Pojedynek strzelecki.**
   g) **Strzelba Praktyczna**

   Związek zastrzega sobie możliwość rozszerzenia programu strzeleckiego przez dobór nowych dyscyplin. Decyzję tą podejmuje Zarząd Główny**.**

2. Tarcze obowiązujące do poszczególnych dyscyplin według schematu:
   a) **PP1 – tarcza nr l**
   b) **PP2 – tarcza nr 2**
   c) **SC – 25 – tarcza nr 3 i 4**
   d) **WD – 1 – tarcza nr 3**
   e) **IPSC – tarcza nr 5**
   f) **„Shoot off" – tarcze metalowe opadające (pepper popper) w ilości 5-7 szt. dla jednego zawodnika.**
   g) **Strzelba praktyczna – tarcze papierowe IPSC**

PISTOLET POLICYJNY – 1 (PP1)

1. Broń
Dopuszczalne są pistolety lub rewolwery w kalibrze od 9mm (.38) do .455**.**
Niedopuszczalne są jakiekolwiek uchwyty ortopedyczne.

2. Celownik
Dopuszczalne są tylko i wyłącznie celowniki otwarte bez jakiejkolwiek pomocy optycznej.

3. Amunicja
Do dyscypliny PP1 potrzebnych jest 30 nabojów według punktu l.

4. Tarcza
Tarcza nr l w ilości jedna tarcza dla jednego zawodnika.

5. Postawa
Strzelec przyjmuje postawę stojącą. Dozwolone jest dwuręczne trzymanie broni. Ramiona przyjmują kąt 45° do ziemi. Wylot lufy jest skierowany w ziemię.

6. Przebieg
a) **25m -**12 strzałów w ciągu 2 minut (łącznie z ładowaniem).
b) **15m** - 2 razy 6 strzałów w przedziale czasowym (około 5-7 sekund) do tarczy strzela się 6 razy po l strzale w ciągu 2 sekund. Po pierwszej serii należy broń załadować znowu 6-ma nabojami i powtórzyć przebieg.
c) **10m** - 6 strzałów w przedziale czasowym (około 5-7 sekund). Do tarczy należy strzelać 3 razy po 2 strzały (dublety) w ciągu 2 sekund.

7. Rozkazy
Wszelkie rozkazy w trakcie przebiegu wydaje osoba nadzorująca (funkcyjna).

8. Strzały próbne
Strzały próbne są niedopuszczalne**.**

9. Problemy techniczne z bronią i amunicją
Za wszelkiego rodzaju problemy z bronią i amunicją jest obciążony zawodnik (strzelec).

10. Wyniki
Jeśli kilku strzelców osiągnie tę samą ilość punktów, to o lepszym miejscu decyduje większa ilość dziesiątek, następnie dziewiątek. ósemek, siódemek, szóstek, piątek. Przy dalszej równości decyduje mniejsze skupienie przestrzelin w tarczy.

11. Sprzęt.
Strzelec musi mieć obowiązkowo kaburę, ewentualnie zapasowe magazynki.

PISTOLET POLICYJNY 2 (PP2)

1. Broń
Dopuszczalne są pistolety lub rewolwery w kalibrze od 9mm (.38) do 445 . Niedopuszczalne są jakiekolwiek uchwyty ortopedyczne.

2. Celownik
Dopuszczalne są tylko i wyłącznie celowniki otwarte bez jakiejkolwiek pomocy optycznej.

3. Amunicja
Do dyscypliny PP2 potrzebne są 24 naboje według punktu l.

4. Tarcza
Tarcza nr 2 w ilościach 2 sztuk dla każdego zawodnika (strzelca).

5. Postawa
Strzelec przyjmuje pozycję stojącą. Dozwolone jest dwuręczne trzymanie broni. Broń musi być trzymana równolegle do ziemi, łokcie przylegają do ciała. Wylot lufy wskazuje w kierunku tarczy.

6. Przebieg
a) **25m** - 6 strzałów w ciągu 15 sekund do lewej tarczy.
b) **20m -** 6 strzałów w ciągu 10 sekund, po 3 strzały do każdej tarczy.
c) **15m** - 6 strzałów w przedziale czasowym (5-7 sekund) do prawej tarczy. Do tarczy należy strzelać 3 razy po 2 strzały (dublety) w ciągu 3 sekund.
d) **10m -** 6 strzałów w ciągu 6 sekund, po 3 strzały do każdej tarczy.

7. Rozkazy
Wszelkie rozkazy w trakcie przebiegu wydaje osoba nadzorująca (funkcyjna).

8. Strzały próbne
Strzały próbne są niedopuszczalne.

9. Problemy techniczne broni i amunicji
Za wszelkiego rodzaju problemy z bronią lub amunicją jest obciążony strzelec.

10. Wyniki
Jeżeli kilku strzelców osiągnie taką samą ilość punktów, to o lepszym miejscu decyduje odpowiednio większa ilość piątek, czwórek, trójek lub dwójek. Przy dalszej równości decyduje mniejsze skupienie przestrzelin na tarczy.

11. Sprzęt
Strzelec musi mieć obowiązkowo kaburę i ewentualnie magazynki zapasowe

SERIA CZASOWA - 25m (SC-25)

1. Broń
Dopuszczalne są pistolety i rewolwery w kalibrze 7,62 mm do .445**.** Niedopuszczalne są jakiekolwiek uchwyty ortopedyczne.

2. Podział na klasy
a) pistolet do 9mm.
b) pistolet powyżej 9mm.
c) rewolwer do .38 special.
d) rewolwer powyżej .38 special.

3. Celownik
Dopuszczalne są tylko i wyłącznie celowniki otwarte bez jakiejkolwiek pomocy optycznej.

4. Amunicja
Do dyscypliny SC-25 potrzebnych jest 30 nabojów według punktu l. Do mistrzostw kraju potrzebnych jest 60 nabojów (2 przejścia po 30 strzałów).

5. Tarcza
Tarcza nr 3 i 4 w ilości l sztuka dla jednego strzelca.
Seria czasowa składa się z trzech części:
a) strzelanie precyzyjne **-** tarcza nr 3.
b) strzelanie z przedziałem czasowym - tarcza nr 4.
c) strzelanie czasowe tarcza nr 4.

6. Postawa
Strzelec przyjmuje postawę stojącą. Dozwolone jest dwuręczne trzymanie broni. Ramiona przyjmują kąt 45° w stosunku do ziemi**.** Wylot lufy jest skierowany w ziemię.

7. Przebieg
25m - *strzelanie precyzyjne* - 2 serie po 5 strzałów w ciągu 7 minut do tarczy nr 3.
Strzelanie z przedziałem czasowym - 2 serie po 5 strzałów w przedziale czasowym (7 sekund). Do tarczy nr 4 strzela się 5 razy po jednym strzale w ciągu 3 sekund. Po pierwszej serii należy broń załadować i powtórzyć przebieg.
Strzelanie czasowe - 2 serie po 5 strzałów. W pierwszej serii należy oddać 5 strzałów w ciągu 20 sekund do tarczy nr 4. Po pierwszej serii należy broń załadować i oddać 5 strzałów w ciągu 10 sekund.

8. Strzały próbne
W serii precyzyjnej dozwolonych jest 5 strzałów do tarczy nr 3 w ciągu 5 minut. W strzelaniu z przedziałem czasowym dozwolonych jest 5 strzałów do tarczy nr 4.

9. Rozkazy
Wszelkie rozkazy wydaje w trakcie przebiegu osoba nadzorująca.

10. Problemy techniczne broni lub amunicji
Odpowiedzialnością za problemy techniczne z bronią lub amunicją jest obciążony strzelec.

11. Wyniki
Sumowanie osiągniętej ilości punktów odbywa się po każdej 10 strzałowej serii.

WIELODYSTANS 1 (WD 1)

1. Broń
Dopuszczalne są pistolety i rewolwery w kalibrze od 7,62mm do .445. Niedopuszczalne są jakiekolwiek uchwyty ortopedyczne.

2. Podział na klasy:
a) pistolet do 9 mm
b) pistolet powyżej 9 mm
c) rewolwer do .38 specjal
d) rewolwer powyżej .38 specjal

3. Celownik
Dopuszczalne są tylko i wyłącznie celowniki otwarte bez jakiejkolwiek pomocy optycznej.

4. Amunicja
Do dyscypliny WD-1 potrzebnych jest 48 nabojów według punktu l.

5. Tarcza
Tarcza nr 3 w ilości 6 sztuk dla każdego strzelca.

6. Postawa
W części zręcznościowej strzelec przyjmuje postawę stojącą. W parkurze strzelec oddaje strzały w postawie stojącej i klęczącej.

7. Przebieg
W części zręcznościowej będzie strzelanych 7 serii po 3 strzały według poniższego schematu.

Seria	Odległość (w metrach)	Czas (w sekundach)	Postawa
1	5	7	stojąc, prawa ręka
2	5	7	stojąc, lewa ręka
zapisanie wyników			
3	10	7	stojąc, prawa ręka
4	10	7	stojąc, lewa ręka
zapisanie wyników			
5	10	7	stojąc, oburącz
6	15	7	stojąc, oburącz
7	20	7	stojąc, oburącz
zapisanie wyników			

W parkurze strzelane będą 4 serie po 6 strzałów i jedna seria 3 – strzałowa. W seriach 6-strzałowych oddaje się 3 strzały stojąc i 3 strzały klęcząc według poniższego schematu.

Seria	Odległość (w metrach)	Postawa	Tarcza
1	25	stojąc klęcząc	lewa tarcza lewa tarcza
2	20	stojąc klęcząc	druga tarcza z lewej strony druga tarcza z lewej strony
3	15	stojąc klęcząc	środkowa tarcza środkowa tarcza
4	10	stojąc klęcząc	druga tarcza z prawej strony druga tarcza z prawej strony
5	5	stojąc	prawa tarcza

W strzelaniu zręcznościowym i parkurze noszenie kabury jest obowiązkowe. W parkurze strzelec udaje się na stanowisko 25m i po otrzymaniu polecenia od osoby nadzorującej ładuje broń 6-ma nabojami. Po uzyskaniu sygnału rozpoczynającego strzelanie, strzelec rozpoczyna ostrzeliwanie tarcz według dołączonego schematu. W trakcie zmiany odległości do tarczy można rewolwer ładować nabojami, ale bębenek nie może być wsunięty w pozycję wyjściową przed osiągnięciem nowej pozycji.
Pistolet w trakcie ładowania magazynka musi znajdować się w kaburze. W trakcie zmiany postawy ze stojącej na klęczącą należy zdjąć palec ze spustu, a w przypadku strzelania rewolwerem należy zwolnić kurek. W trakcie zmiany pozycji odległościowych pistolet nie może być załadowany, a w rewolwerze bębenek nie może znajdować się w pozycji gotowej do strzału.
Nieprzestrzeganie tego przepisu powoduje natychmiastową dyskwalifikację strzelca.
Strzelcy nie mogą używać żadnych magazynków zapasowych ani szybko ładowaczy.
Po oddaniu ostatniego strzału będzie zastopowane mierzenie czasu. Strzelec ma na przejście parkuru 120 sekund. W przypadku nie zakończenia parkuru po 240 sekundach, osoba nadzorująca musi przerwać strzelanie. W przypadku przekroczenia czasu podstawowego tzn. 120 sekund, za każdą sekundę ponad ten czas odejmuje się l punkt od wyniku ogólnego.

8. Strzały próbne

W części zręcznościowej dozwolone są 3 strzały próbne w ciągu 3 minut z odległości 15m.
W parkurze dozwolone są 3 strzały próbne w ciągu 3 minut z odległości 25m od środkowej tarczy.

9. Rozkazy

Wszelkie rozkazy wydaje w trakcie przebiegu osoba nadzorująca.

10. Problemy techniczne broni lub amunicji

Odpowiedzialnością za problemy techniczne z bronią i amunicją jest obciążony strzelec.

11. Wyniki

Wynik ogólny sumuje się z ilości punktów uzyskanych w części zręcznościowej oraz w parkurze po uwzględnieniu ewentualnych punktów karnych.
W trakcie wszystkich dotychczas wymienionych dyscyplin następuje odliczenie maksymalnej ilości punktów za każdy strzał oddany po przekroczeniu linii ograniczającej o 10 cm lub za większą ilość przestrzelin w tarczy niż maksymalna ilość strzałów w danej dyscyplinie, obojętnie czy strzelec te nadliczbowe strzały oddał czy nie. Odliczanie punktów następuje także jeżeli strzelec oddał strzały po przekroczeniu czasu, albo po rozkazie zabraniającym dalsze strzelanie.
W trakcie trwania dyscypliny zabrania się strzelcom zmiany broni lub jej zasadniczych części. Nieprzestrzeganie prowadzi do dyskwalifikacji.

„SHOOT OFF” – Pojedynek Strzelecki.

1. Broń
Dopuszczalne są pistolety lub rewolwery w kalibrze od 9mm PARA (.38) do 11.43mm. Nie są dopuszczalne uchwyty (rękojeści) ortopedyczne.

2. Celowniki
Wyłącznie otwarte, bez jakiejkolwiek pomocy optycznej.

3. Amunicja
Ilość amunicji zależy od ilości pojedynków, które rozegra zawodnik
.

4. Tarcze
Cele metalowe „pepper popper” w ilości od 5 do 7 dla jednego zawodnika w odległości nie mniejszej niż 10 m i nie większej niż 12 m od zawodnika.

5. Postawa
Zawodnik przyjmuje postawę stojącą, w boksie startowym. Broń załadowana i zabezpieczona w kaburze. Ramiona opadają swobodnie, wzdłuż ciała .Wylot lufy skierowany w ziemię. Przedłużenie wylotu lufy nie może przekraczać odległości 1m od stóp zawodnika.

6. Przebieg
Dwóch zawodników stoi równolegle do siebie w boksach startowych, przodem w kierunku celów. Na polecenie sędziego prowadzącego zawodnicy wprowadzają nabój do komory nabojowej, zabezpieczają broń i umieszczają ją w kaburze. Po sygnale startowym każdy zawodnik ostrzeliwuje swoją grupę celów w jak najszybszym czasie. **Po ostrzelaniu** pierwszego lub kolejnego celu, a najpóźniej **przed** ostrzelaniem ostatniego własnego **stojącego** celu zawodnik **musi** dokonać wymiany magazynka. Pojedynek wygrywa zawodnik którego skrajny wewnętrzny cel zostanie pierwszy przewrócony, pod warunkiem, że wszystkie inne cele już zostały położone. W przypadku omyłkowego (lub celowego) ostrzelania i położenia skrajnego wewnętrznego celu, przed przewróceniem innych celów następuje dyskwalifikacja z pojedynku, a zwycięstwo przyznaje się drugiemu zawodnikowi. Jeżeli zawodnik nie dopełni przepisowej wymiany magazynka, powoduje to także przyznanie zwycięstwa przeciwnikowi.
Zawody rozgrywa się systemem „każdy z każdym” .

7. Rozkazy
Wszelkie komendy i plecenia wydaje sędzia prowadzący (Range Officer).

8. Strzały próbne i sprzęt
Strzały próbne są niedopuszczalne. Zawodnik winien być wyposażony w pas, kaburę spełniającą wymogi przepisów IPSC, zapasowe magazynki, okulary ochronne i ochraniacze słuchu.

9. Problemy z bronią i amunicją
Za wszelkiego rodzaju problemy z bronią i amunicją odpowiada zawodnik bez możliwości powtórzenia pojedynku.

10. Wynik
Za wygrany pojedynek zawodnik otrzymuje 1 punkt. Zawody wygrywa zawodnik o największej ilości zdobytych punktów. W przypadku równej ilości punktów decydują wcześniej rozegrane pojedynki między poszczególnymi zawodnikami. Jeżeli i to nie pozwala na rozstrzygnięcie , odbywa się niezbędna ilość dogrywek.
Pojedynek finałowy rozgrywa się do dwóch zwycięstw .

STRZELBA PRAKTYCZNA (*typu pump action*)

1. Broń

Seryjna strzelba typu pump action od kalibru 12, co odpowiada wewnętrznej średnicy lufy minimum 18,20 mm.

2. Celownik

Żadnych ograniczeń odnośnie przyrządów celowniczych. (muszą być zgodne z prawem o broni).

3. Spust

Żadnych ograniczeń, jednakże broń musi bezpiecznie funkcjonować.

4. Kolba

Żadnych ograniczeń odnośnie formy kolby (musi być zgodna z prawem o broni).

5. Amunicja

Jest potrzebnych 48 sztuk (slug). Amunicja musi być ołowiana, bez części stalowych. Amunicja, która będzie potrzebna do dwóch przejść (= 16 sztuk) musi znajdować się przy zawodniku. Nie wolno amunicji odkładać lub położyć na ziemię.

Stosowanie szybkoładowaczy jest zabronione.

6. Tarcza

2 tarcze IPSC pro zawodnika.

7. Przebieg i punktacja

Odległość tarcz **25m**:

7.1. Po dwa strzały do obydwu tarcz stojąc, doładować 4 sztuki amunicji i ponownie ostrzelać dwoma strzałami każdą tarczę stojąc.
Wynik – ilość punktów i czas = faktor

7.2. Po dwa strzały do obydwu tarcz stojąc, przyjąć pozycję leżącą, ostrzelać ponownie dwoma strzałami każdą tarczę leżąc.
Odległość tarcz **20 m:**
Wynik – ilość punktów i czas = faktor

7.3. Po dwa strzały do obydwu tarcz stojąc, doładować 4 sztuki amunicji i ponownie ostrzelać dwoma strzałami każdą tarczę stojąc.
Wynik – ilość punktów i czas = faktor

7.4. Po dwa strzały do obydwu tarcz stojąc, przyjąć pozycję siedzącą, ostrzelać ponownie dwoma strzałami każdą tarczę siedząc.
Wynik – ilość punktów i czas = faktor
Odległość tarcz **15 m:**

7.5. Po dwa strzały do obydwu tarcz stojąc, doładować 4 sztuki amunicji i ponownie ostrzelać dwoma strzałami każdą tarczę stojąc.
Wynik – ilość punktów i czas = faktor

7.6. Po dwa strzały do obydwu tarcz stojąc, przyjąć pozycję klęczącą, ostrzelać ponownie dwoma strzałami każdą tarczę klęcząc.
Wynik – ilość punktów i czas = faktor
Wynik ogólny – suma 6 faktorów.

Przebieg odbywa się w punktacji Virginia z ograniczeniem czasu serii 8-strzałowj do 90 sekund. W przypadku nieoddania 8-strzałów w 90 sekund to przejście będzie punktowane jako 0.

8. Punktacja i kary .

Należy obliczyć wynik po każdej serii 8-strzałowej.
Strefa A – 5pkt
Strefa B – 3pkt
Strefa C – 1pkt
Brak przestrzeliny w tarczy: – 10 pkt za każdą

Za dużo przestrzelin: – 10 pkt za każdą
Błąd w przebiegu: – 10 pkt za każdą
Przekroczenie czasu: – 10 pkt za każdą

9. Odległość tarcz

25/20/15 m. (+ 0,1 m)

10. Pozycja tarcz

Pionowo – dolna krawędź od ziemii – 1 m (+ 0,1 m)
Poziomo – centrum tarczy 1 do centrum tarczy 2 - 1 m (+ 0,1 m)

11. Pozycja zawodnika

Postawa wyjściowa:
stojąc, kolba strzelby ma się znajdować na wysokości pasa przy biodrze. Broń trzymać poziomo, wylot lufy w kierunku kulochwytu. Broń zabezpieczona.
Postawa stojąc:
Zawodnik stoi swobodnie bez jakiejkolwiek podpory dwoma nogami na ziemi.
Postawa siedząc:
Obydwa pośladki muszą dotykać ziemi
Postawa klęcząc:
Jedno lub obydwa kolana dotykają ziemi, a pośladki nie mogą dotykać ziemi.
Postawa leżąc:
Zawodnik leży na ziemi głową w kierunku celu.

12. Polecenia

Wszelkie polecenia i przepisy bezpieczeństwa odpowiadają przepisy IPSC.

13 Strzały próbne

Wszelkie strzały próbne są niedozwolone.

14. Problemy techniczne z bronią lub amunicją

Odpowiedzialność za wszelkie problemy techniczne z bronią lub amunicją jest obciążony zawodnik bez możliwości powtórzenia przebiegu.

15. Pomiar czasu

Do pomiaru czasu służy timer. W przypadku uszkodzenia timera i niemożliwości odczytania czasu zawodnik ma prawo powtórzyć przebieg.

16. Przepisy bezpieczeństwa

Wszystkie kary i obowiązki zawodnika są zgodne z przepisami IPSC.

17. Protesty

Zawodnik nie zgadzający się z orzeczeniem Range Officera może złożyć protest w ciągu 1 godz. u kierownika zawodów.

18. Sprzęt

Zawodnik musi używać w trakcie zawodów okularów ochronnych i ochraniaczy słuchu.

REGULAMIN I PRZEPISY STRZELAŃ IPSC ZNAJDUJĄ SIĘ W ODRĘBNYM OPRACOWANIU.

Zabrze 31.05.2001r.

WZORY TARCZ

Tarcza nr 1
(450 x 770 mm)



Tarcza nr 2
(435 x 770 mm)

Tarcza nr 3
(550 x 550 mm)

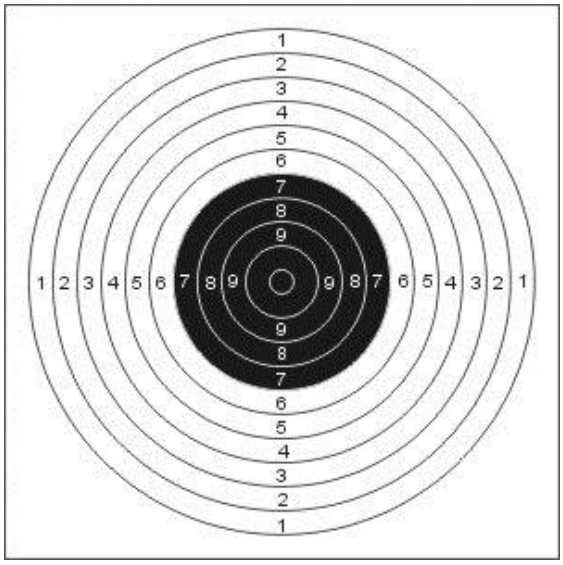

Tarcza nr 4
(550 x 550 mm)



Tarcza papierowa IPSC

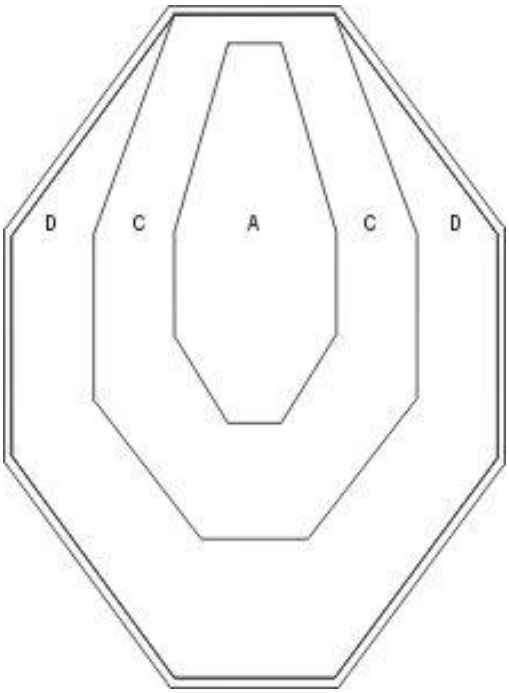

Pepper Popper

Pepper Popper 2/3
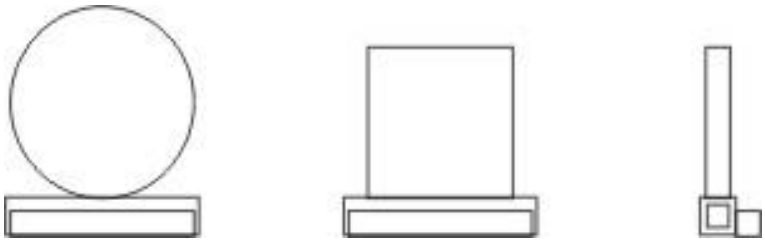
Cele metalowe IPSC