TOR 1

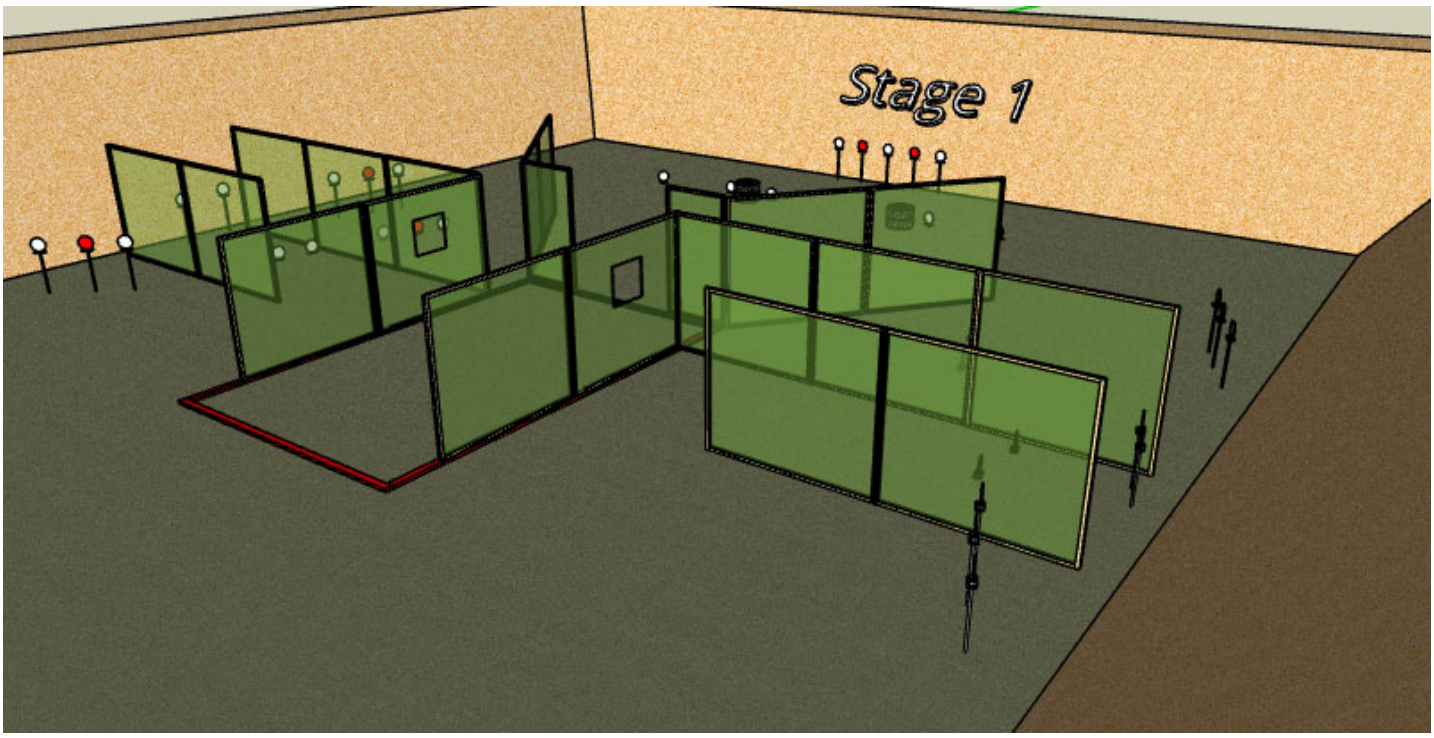

Cele	28 płytek IPSC, 8 płytek IPSC NS
Rodzaj amunicji	Śrut
Minimalna liczba strzałów	28
Pozycja startowa	W dowolnym miejscu wyznaczonego obszaru
Stan gotowości broni	
Sygnał startowy	Sygnał timera
Procedura	NIE OPUSZCZAJĄC WYZNACZONEGO OBSZARU STRZELANIA W DOWOLNYM CZASIE ORAZ W DOWOLNEJ KOLEJNOŚCI OSTRZELAĆ WIDOCZNE CELE. Kąty bezpieczeństwa 90° prawo/lewo oraz górna krawędź kulochwytu

TOR 2

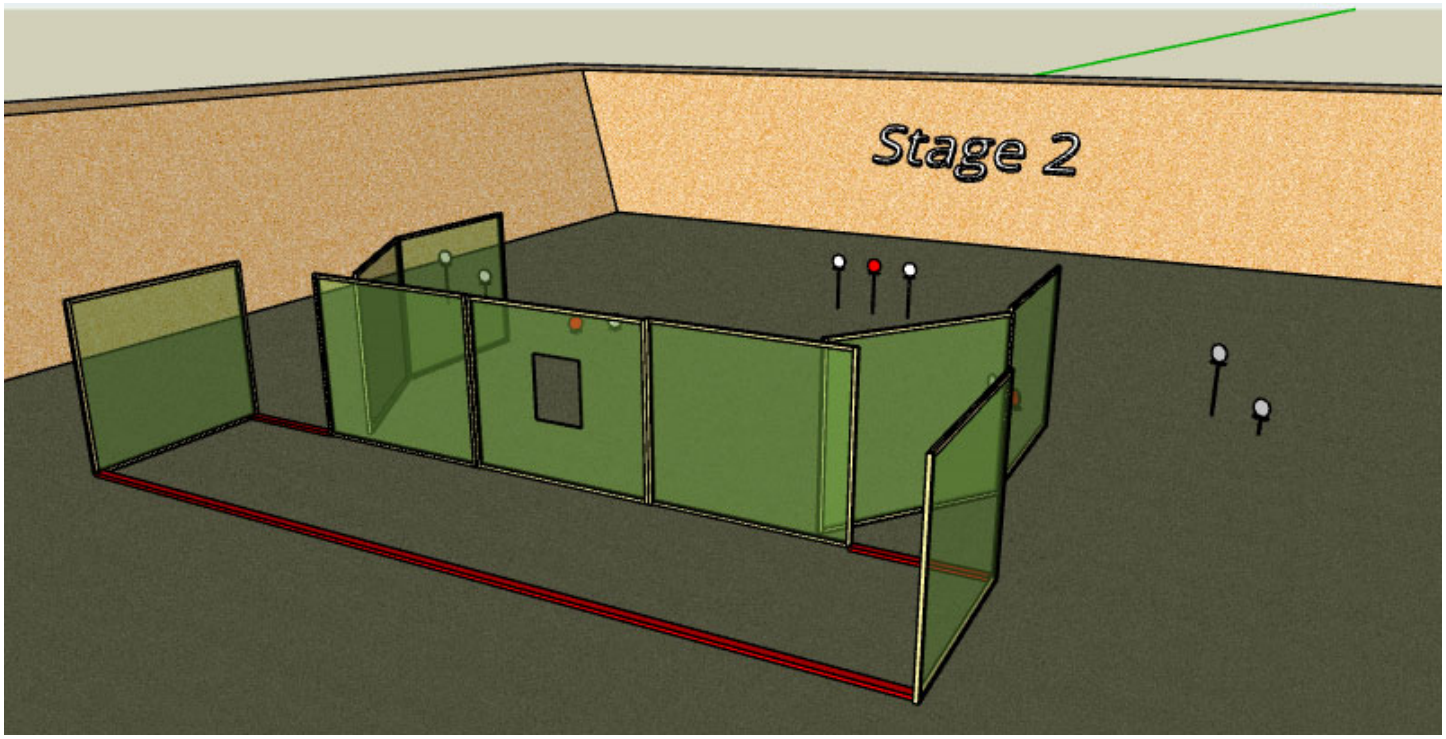

Cele	8 płytek IPSC, 3 płytki IPSC NS
Rodzaj amunicji	Śrut
Minimalna liczba strzałów	8
Pozycja startowa	W dowolnym miejscu wyznaczonego obszaru
Stan gotowości broni	
Sygnał startowy	Sygnał timera
Procedura	NIE OPUSZCZAJĄC WYZNACZONEGO OBSZARU STRZELANIA W DOWOLNYM CZASIE ORAZ W DOWOLNEJ KOLEJNOŚCI OSTRZELAĆ WIDOCZNE CELE. Kąty bezpieczeństwa 90° prawo/lewo oraz górna krawędź kulochwytu

TOR 3

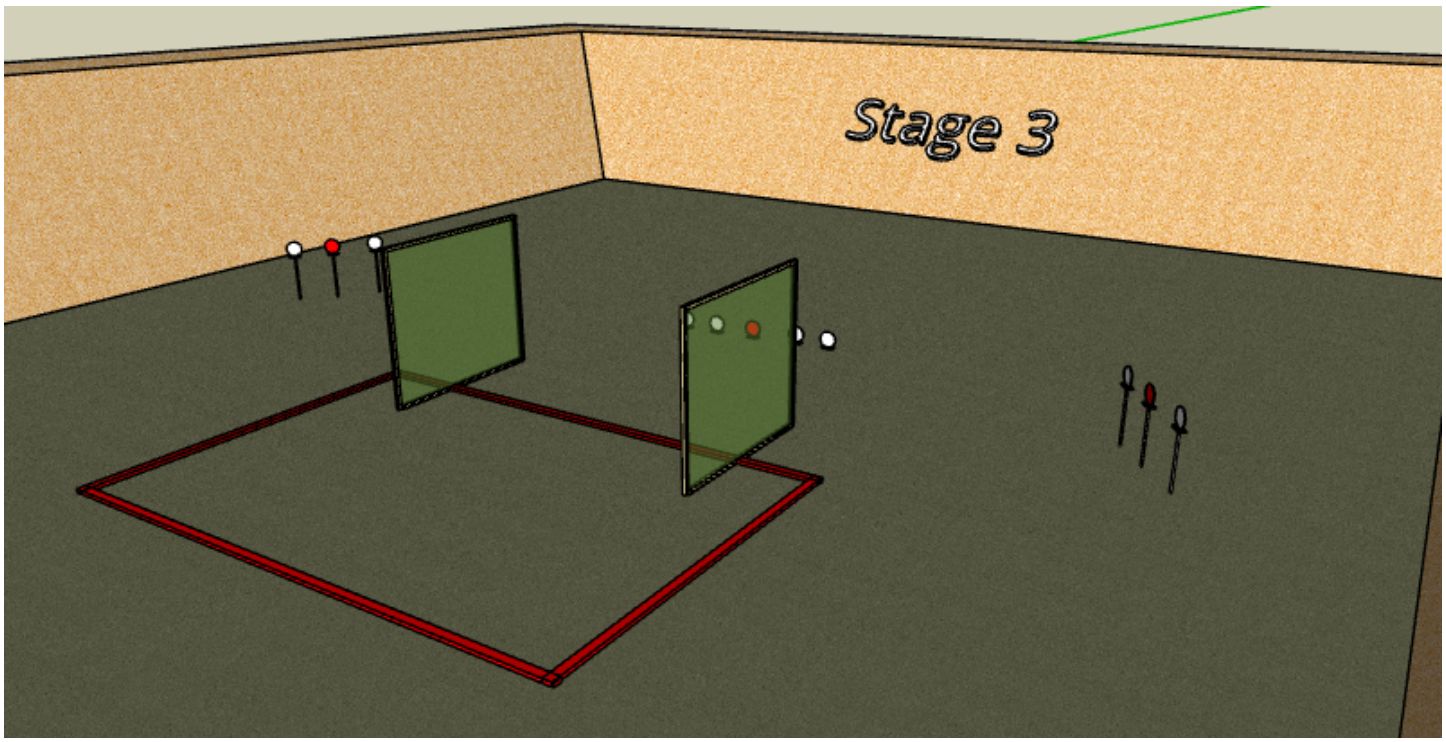

Cele	8 płytek IPSC, 3 płytki IPSC NS
Rodzaj amunicji	Śrut
Minimalna liczba strzałów	8
Pozycja startowa	W dowolnym miejscu wyznaczonego obszaru
Stan gotowości broni	Opcja 3 (broń rozładowana)
Sygnał startowy	Sygnał timera
Procedura	NIE OPUSZCZAJĄC WYZNACZONEGO OBSZARU STRZELANIA W DOWOLNYM CZASIE ORAZ W DOWOLNEJ KOLEJNOŚCI OSTRZELAĆ WIDOCZNE CELE. Kąty bezpieczeństwa 90° prawo/lewo oraz górna krawędź kulochwytu

TOR 4

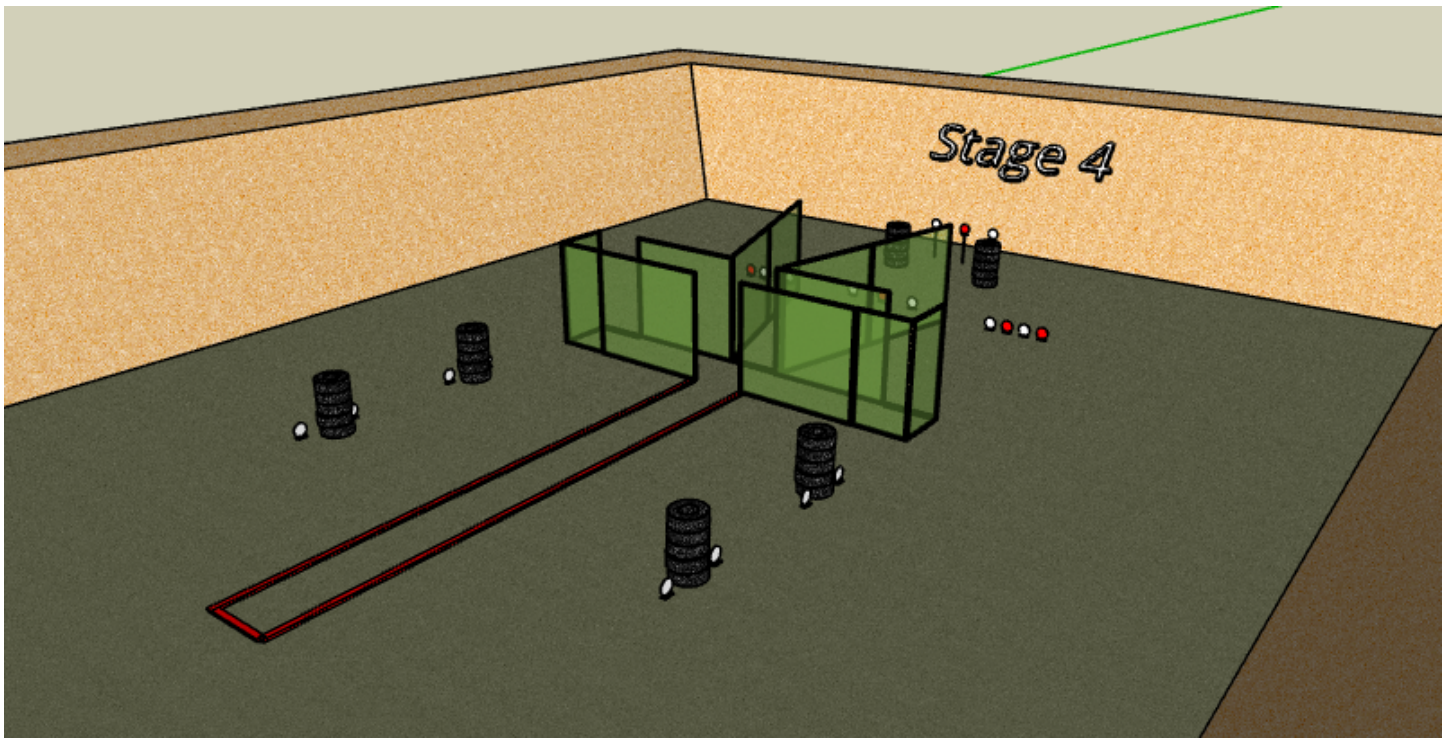

Cele	16 płytek IPSC, 6 płytek IPSC NS
Rodzaj amunicji	Śrut
Minimalna liczba strzałów	16
Pozycja startowa	W dowolnym miejscu wyznaczonego obszaru
Stan gotowości broni	
Sygnał startowy	Sygnał timera
Procedura	NIE OPUSZCZAJĄC WYZNACZONEGO OBSZARU STRZELANIA W DOWOLNYM CZASIE ORAZ W DOWOLNEJ KOLEJNOŚCI OSTRZELAĆ WIDOCZNE CELE. Kąty bezpieczeństwa 90° prawo/lewo oraz górna krawędź kulochwytu

TOR 5

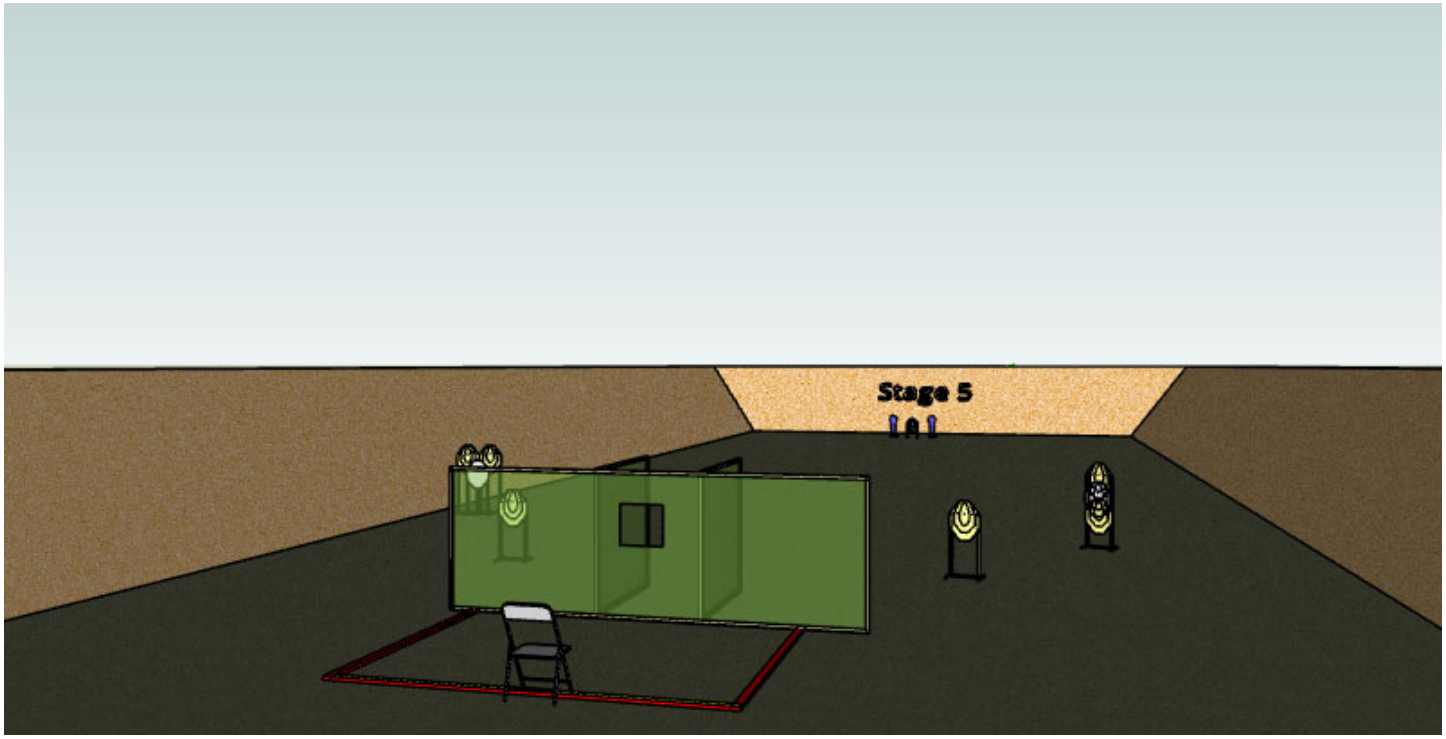

Cele	6 tarcz IPSC, 2 Poppery IPSC, 3 tarcze IPSC NS
Rodzaj amunicji	SLUG
Minimalna liczba strzałów	8
Pozycja startowa	Siedząc na krześle, strzelba w „silnej” ręce
Stan gotowości broni	Opcja 2 (magazynek załadowany, broń nieprzeładowana)
Sygnał startowy	Sygnał timera
Procedura	NIE OPUSZCZAJĄC WYZNACZONEGO OBSZARU STRZELANIA W DOWOLNYM CZASIE ORAZ W DOWOLNEJ KOLEJNOŚCI OSTRZELAĆ WIDOCZNE CELE. Uwagi: z tarcz IPSC do punktacji zaliczana jest jedna przestrzelina. Kąty bezpieczeństwa 90° prawo/lewo oraz górna krawędź kulochwytu/wału bocznego

TOR 6

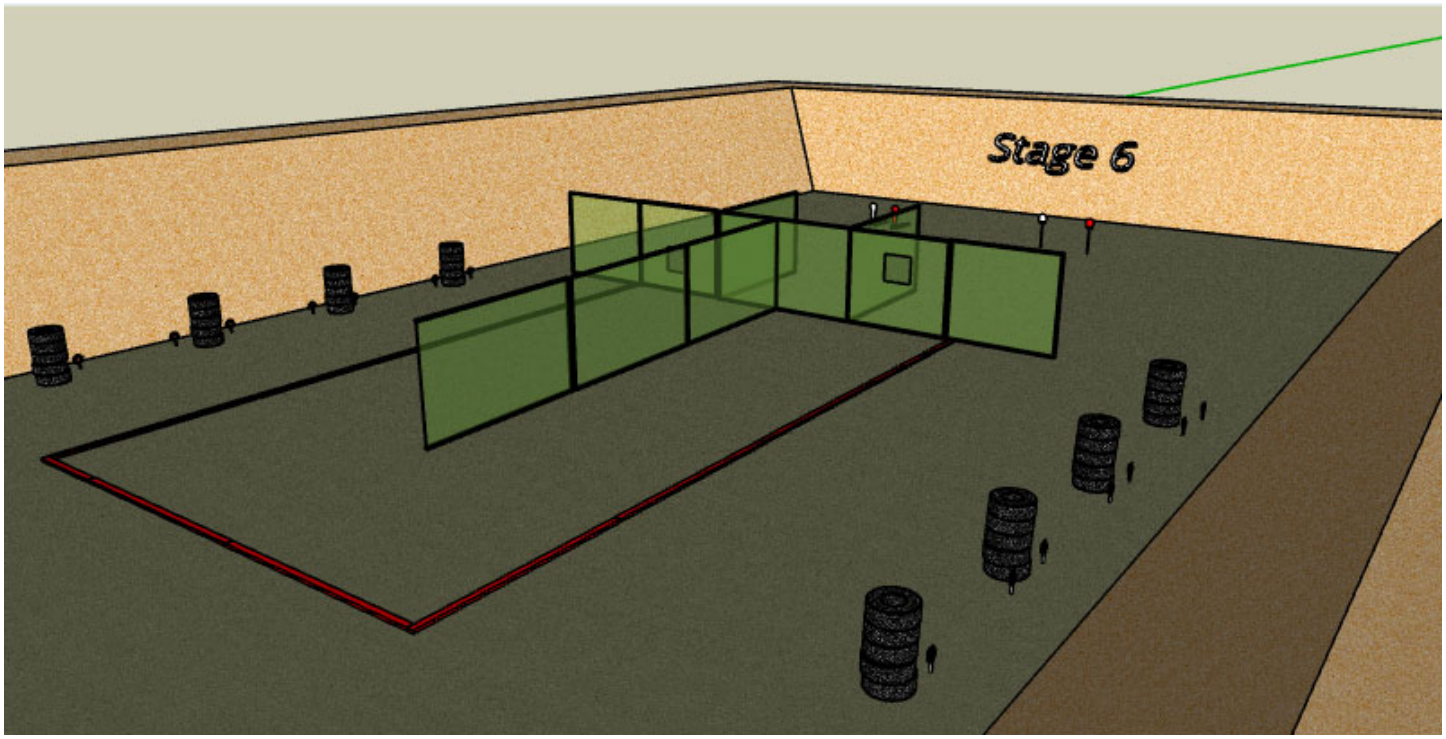

Cele	14 celi łamliwych(rzutek), 1 miniPopper IPSC, 1 płytka IPSC, 1 miniPopper IPSC NS, 1 płytka IPSC NS
Rodzaj amunicji	Śrut
Minimalna liczba strzałów	16
Pozycja startowa	W dowolnym miejscu wyznaczonego obszaru
Stan gotowości broni	
Sygnał startowy	Sygnał timera
Procedura	NIE OPUSZCZAJĄC WYZNACZONEGO OBSZARU STRZELANIA W DOWOLNYM CZASIE ORAZ W DOWOLNEJ KOLEJNOŚCI OSTRZELAĆ WIDOCZNE CELE. Kąty bezpieczeństwa 90° prawo/lewo oraz górna krawędź kulochwytu